


SOUL OF CHOGOKIN
超合金魂



超合金魂 GX-105

マジンガーZ

革進
KAKUMEI-SHINKA

取扱説明書

マジンガーZ

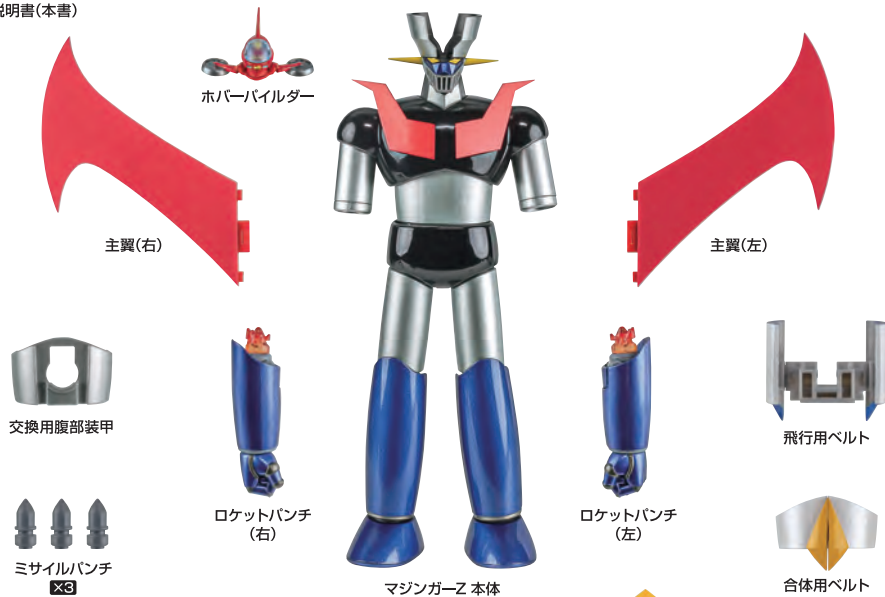
©ダイナミック企画・東映アニメーション

●本書の画像・イラストと実際の商品とは多少異なりますので、予めご了承ください。※画像はイメージです。



セット内容

●取扱説明書(本書)



※ 本書の画像には試作品を使用しています。実際の商品とは、多少異なりますのでご了承ください。

⚠ 注意

お買い上げのお客様へ 必ずお読みください。

- 本商品の対象年齢は15才以上です。対象年齢未満のお子様には絶対に与えないでください。
- 小さな部品があります。お子様の手の届かないところに保管してください。窒息などの危険があります。
- 尖った部分や鋭い部分、危険な隙間がありますので、取扱や保管場所に注意してください。思わぬケガをする恐れがあります。
- この商品には小型の磁石が含まれています。
- 磁石を飲み込んだ場合、腸壁を超えてくっつき、深刻な感染症を起こす恐れがあります。万一磁石を飲み込んだ場合には、すぐに医師の診察を受けてください。
- 本商品には磁石を使用しています。ペースメーカーをご使用の方は注意してください。
- 本商品を時計・磁気カードなどに近づけないでください。磁気で機能異常が起こる場合があります。

《使用上の注意》

- 本商品は精密に作られています。無理な力を加えたり、落としたりすると破損する恐れがあります。
- 本商品を樹脂製のソファやシート、タイルなどの上に置かないでください。長時間接触していると色がる場合があります。

矢印一覧
Arrow List



取り付けます。
Attachable



取り外します。
Removable



可動します。
Movable

■ 取扱説明書の画像と商品とは、多少異なりますのでご了承ください。

ディスプレイサポートには
別売りの魂STAGEを!⇒

https://tamashii.jp/special/t_stage/



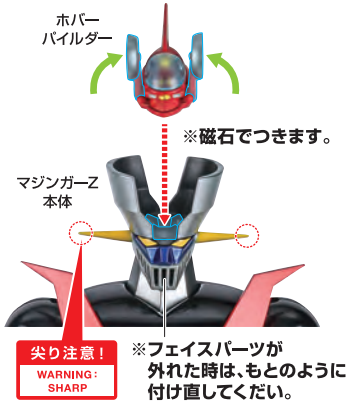
注意

CAUTION

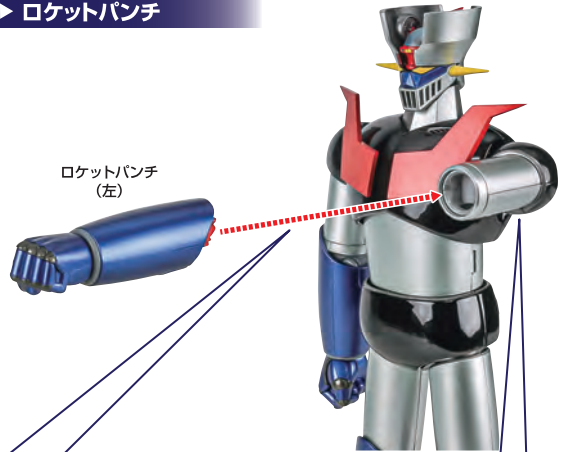
※ 本商品は全体に彩色を施しております。組み立て～操作の際にキズがつくおそれがありますので取扱には十分注意してください。

※ All parts of this product have been painted. Please take thorough care when handling the product as there is a risk of scratching the product when assembling and operating it.

▶ パイルダーオン



▶ ロケットパンチ



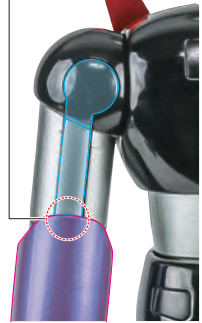
※噴射炎の凹部と腕の突起の位置を合わせて取り付けます。



※肩の後ろを押すと発射します。
(腕の可動時に誤って発射しないように注意。)

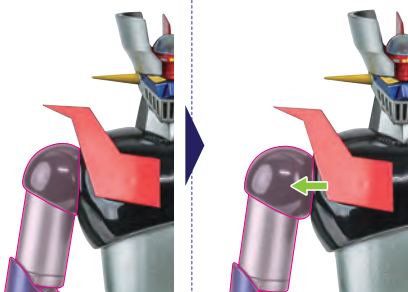


※肘がかぶっていると発射できません。



▶ 本体の可動

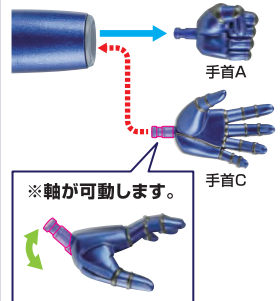
肩



腹部




手首



脚部



※脚は2重に伸びます。




※脚を曲げると膝裏がへこみます。

コスレ注意!
WARNING: MAY RUB OFF



※大きく上げることができます。

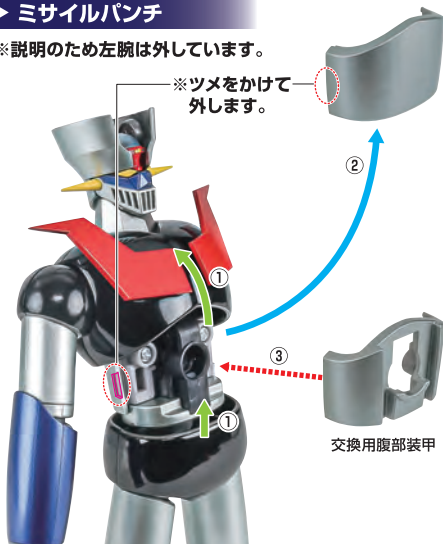
※腿を90度ひねると



▶ ミサイルパンチ

※説明のため左腕は外しています。

※ツメをかけて外します。



交換用腹部装甲

※背中の四角を押すと発射します。



ミサイルパンチ

▶ ジェットスクランダー

尖り注意!

WARNING: SHARP

尾翼

主翼(左)

※スジが入っている面が上側になります。

向きに注意!

NOTE THE DIRECTION

ジェットスクランダー
本体

破損に注意!

WARNING: DELICATE

主翼(右)

※凹凸を合わせて取り付けます。

飛行用ベルト

※画像のようになります。

※主翼は
左右を入れ替えて
取り付けることが
できます。

主翼(右)

主翼(左)

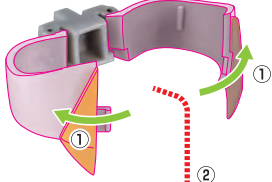
※スジが上側。

向きに注意!

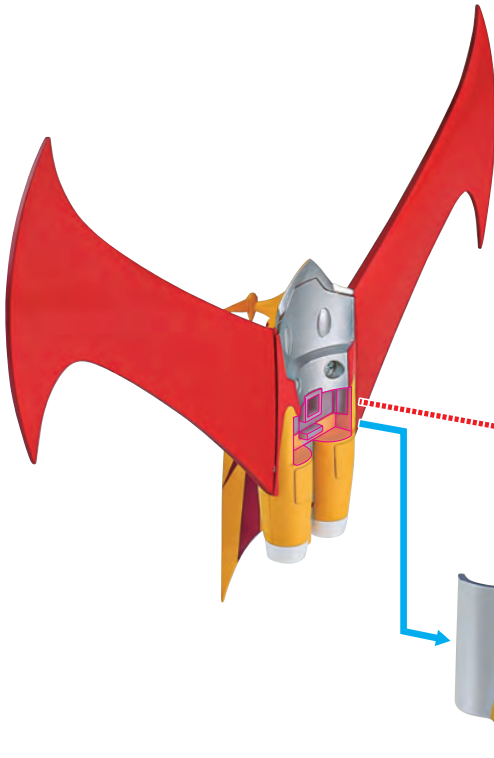
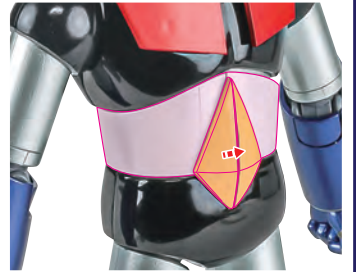
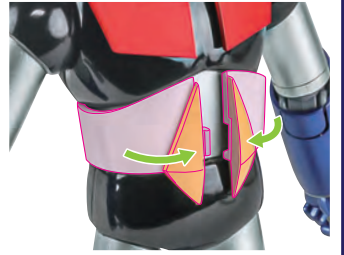
NOTE THE
DIRECTION

▶ ス克蘭ダークロス

合体用ベルト



コスレ注意!
WARNING: MAY RUB OFF

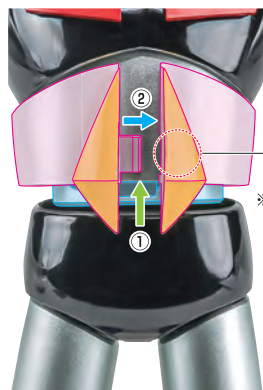


※画像のようになります。



※アンテナは
外せます。

※合体用ベルトを取り外す際は、
腹部を伸ばしてから外してください。



※こちら側から
開きます。