

SOUL OF CHOGOKIN
超合金魂

果てしない戦いをここですべて終わらせるために



マジンカイザー
MAZINKAISER

超合金魂 GX-75SP
マジンカイザー 20th Anniversary Ver.

取扱説明書



©2001 永井豪/ダイナミック企画・光子力研究所
●本書の画像・イラストと実際の商品とは多少異なりますので、予めご了承ください。※画像はイメージです。



セット内容

■ 取扱説明書(本書).....1枚	■ カイザーブレード.....2個	■ 背中ジョイント.....1個
■ マジンカイザー 本体.....1体	■ ファイナルカイザーブレード.....1個	■ 腰ジョイント.....1個
■ 交換用手首.....6個	■ 交換用胸エンブレム.....1個	■ ス克蘭ダージョイント.....1個
■ カイザービルダー.....1個	■ カイザースクランダー.....1個	■ 支柱.....1個
■ 合体用カイザービルダー.....1個	■ 尾翼.....左右各1個	■ クリップ.....1個
■ 待機時フェイスパーツ.....1個	■ 主翼.....左右各1個	■ タイトルプレート.....1個
■ ブレード出現再現パーツ.....2個	■ 主翼(可動).....左右各1個	■ サウンドギミック台座.....1個

■ 本体手首	■ 交換用手首(※本体手首とつけかえることができます。)

⚠ 注意 お買い上げのお客様へ 必ずお読みください。

- 本商品の対象年齢は15才以上です。対象年齢未満のお子様には絶対に与えないでください。
- 小さな部品があります。お子様の手の届かないところに保管してください。窒息などの危険があります。
- 尖った部分や鋭い部分、危険な隙間がありますので、取扱や保管場所に注意してください。思わぬケガをする恐れがあります。
- 耳の近くで使用しないでください。誤って使用すると、聴覚を損なう恐れがあります。
- 台座にはスピーカーを使用しています。ペースメーカーをご使用の方は注意してください。
- 台座を時計・磁気カードなどに近づけないでください。磁気で機能異常が起こる場合があります。《電池を誤使用すると発熱・破裂・液漏れの恐れがあります。下記に注意してください。》
- 二次電池(充電式電池)は、絶対に使用しないでください。
- 古い電池と新しい電池、いろいろな種類の電池を混ぜて使わないでください。
- +-(プラスマイナス)を正しくセットしてください。
- 長期間使用しない場合は電源を切り、電池をはずしてください。電池を入れたままにしておくと、液漏れの恐れがあり危険です。
- ショートさせたり充電、分解、加熱、火の中に入れてたりしないでください。
- 万一、電池から漏れた液が目に入ったときはすぐに大量の水で洗い、医師に相談してください。皮膚や服に付いたときは水で洗ってください。
- 廃棄するときは、自治体の廃棄処理の指示に従ってください。

《使用上の注意》

- 本商品は精密に作られています。無理な力を加えたり、落としたりすると破損するおそれがあります。
- 可動部分を曲げたり回転させたりする時に、無理に動かすと彩色がはがれるおそれがありますので注意してください。
- 本商品を樹脂製のソファやシート、タオルなどの上に置かないでください。長時間接触していると色が移る場合があります。
- 本体・部品を箱に戻す場合は、梱包材に包んでから行ってください。

注意

※本商品は全体にメッキ/メタリック彩色を施しております。組み立て～操作の際にキズがつくおそれがありますので取扱には十分注意してください。

※Please take care when assembling or moving the product, as the entire product uses coating/metallic coloring and is thus susceptible to scratching.

ディスプレイサポートには別売りの魂STAGEを!⇒

https://tamashii.jp/special/t_stage/



■ 取扱説明書の画像と商品とは、多少異なりますのでご了承ください。

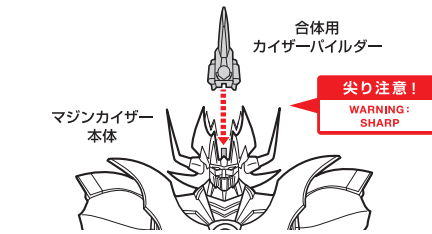
矢印一覧
Arrow List

取り付けます。
Attachable

取り外します。
Removable

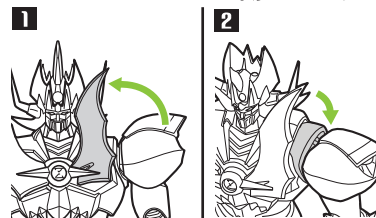
可動します。
Movable

▶ パイルダーオン

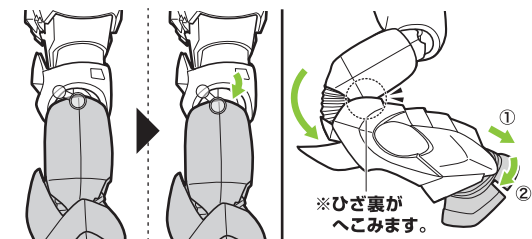


▶ 肩の可動

※胸プレートを上げて干渉をさせます。



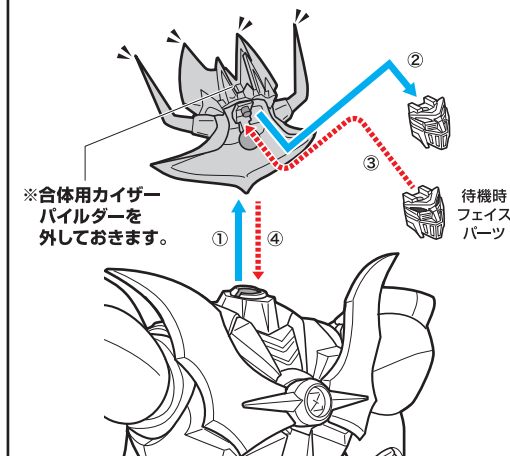
▶ 脚部の可動



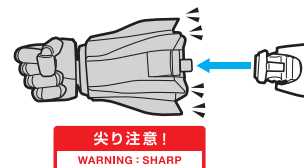
▶ 顔パーツの交換

尖り注意! WARNING: SHARP

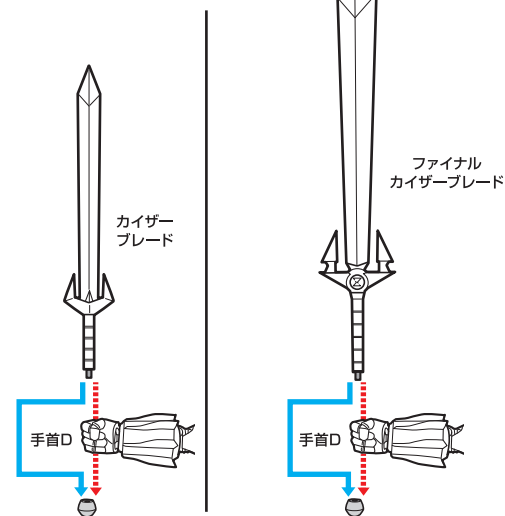
破損に注意! WARNING: DELICATE



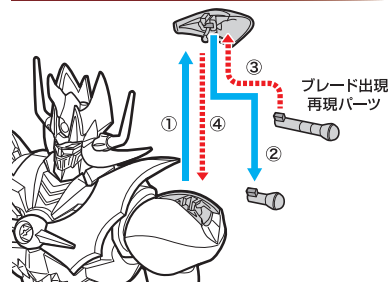
▶ ターボスマッシャーパンチ



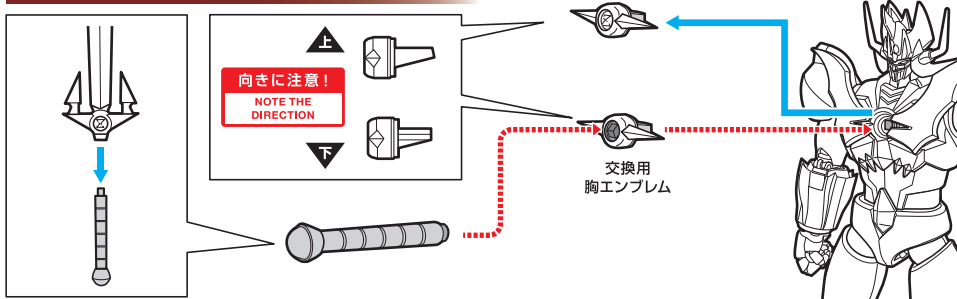
▶ カイザーブレード



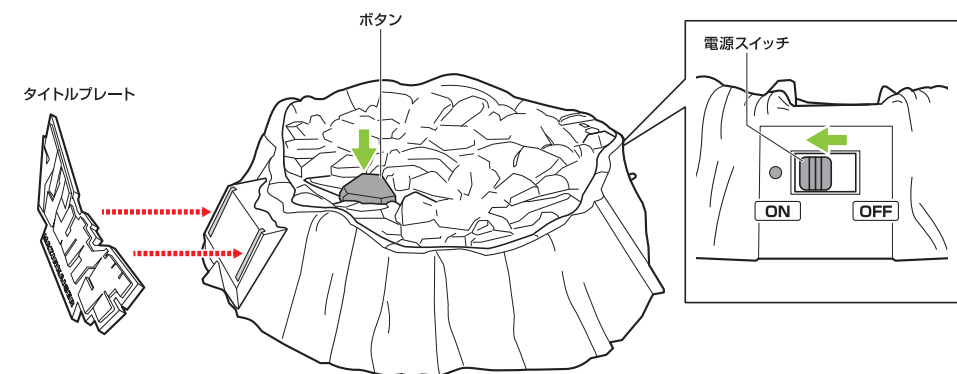
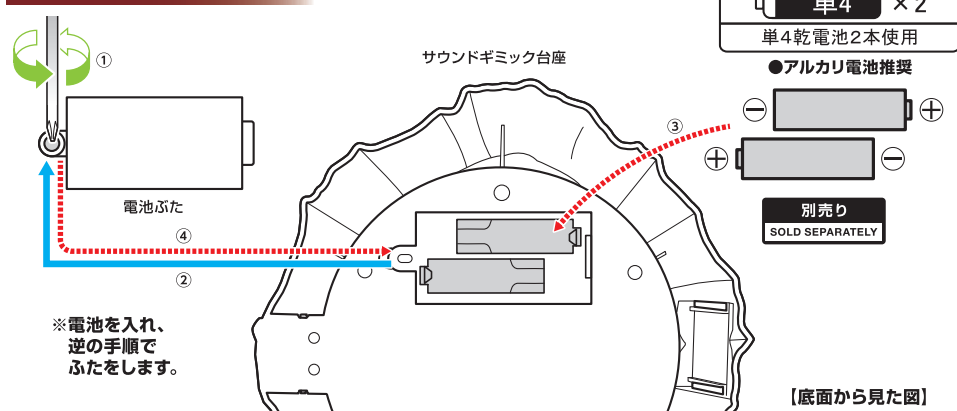
▶ カイザーブレード出現の再現



▶ ファイナルカイザーブレード出現の再現

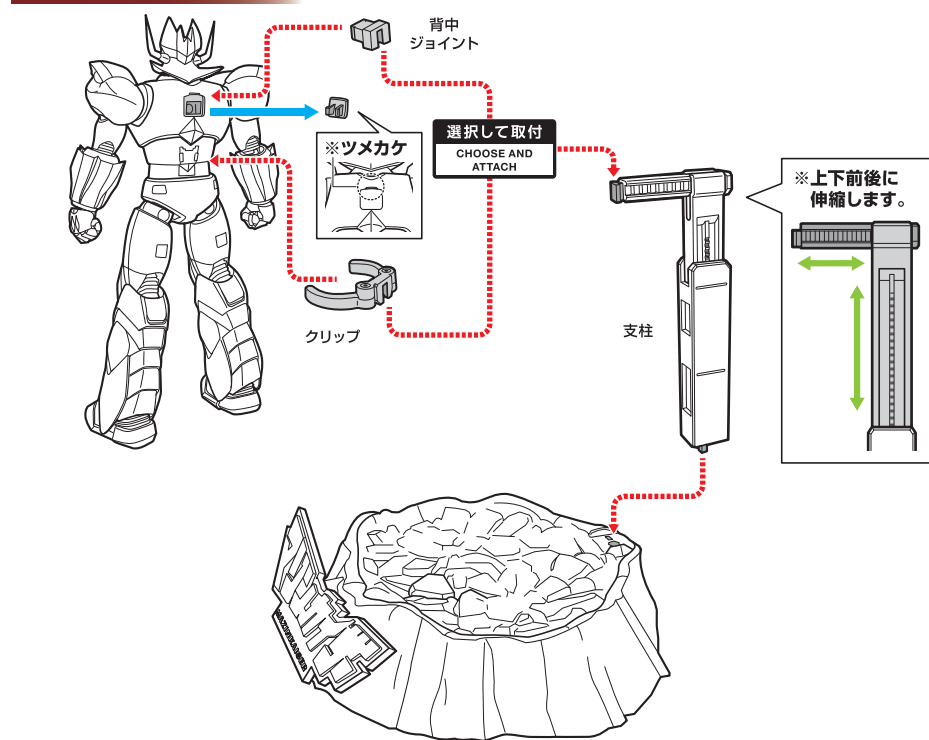


▶ サウンドギミック台座



ボタンを押すと、「マジンカイザーのテーマ」が鳴ります。
音声出力中にもう一度ボタンを押すと、音声は止まります。

▶ 本体のディスプレイ



※画像のようになります。

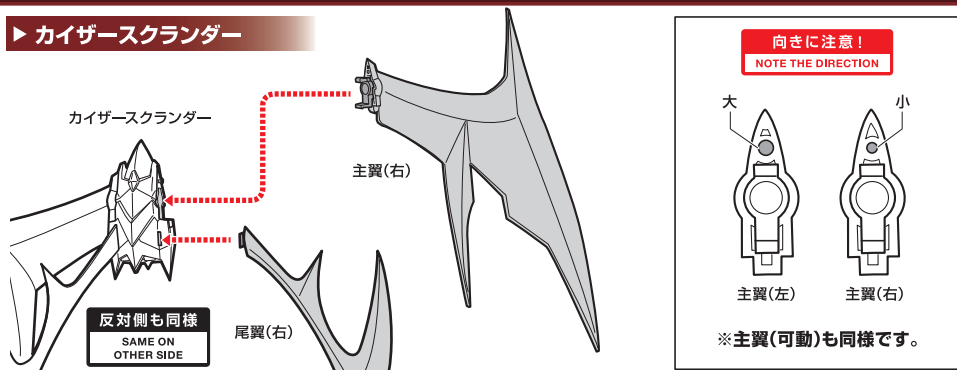


※カイザーバイルダーは自立させてお好みの場所に配置することができます。

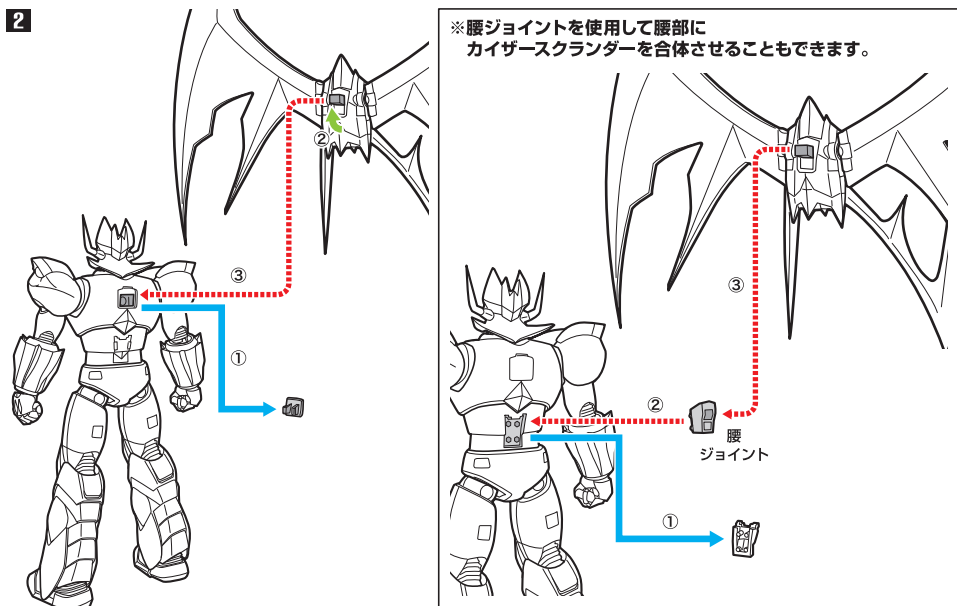
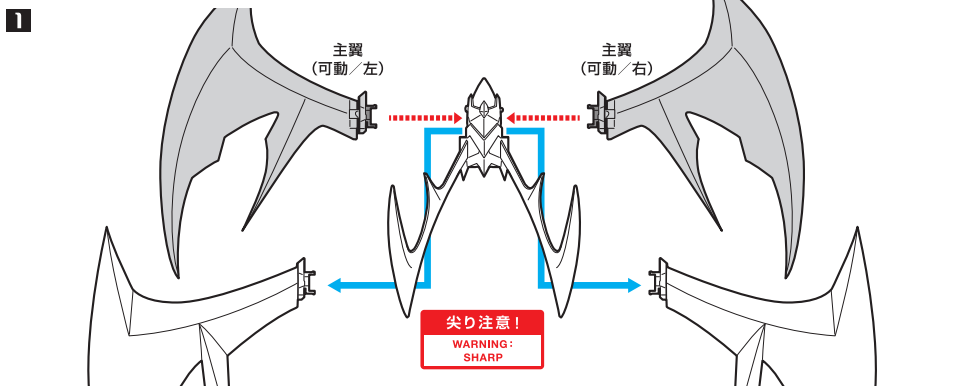


カイザーバイルダー

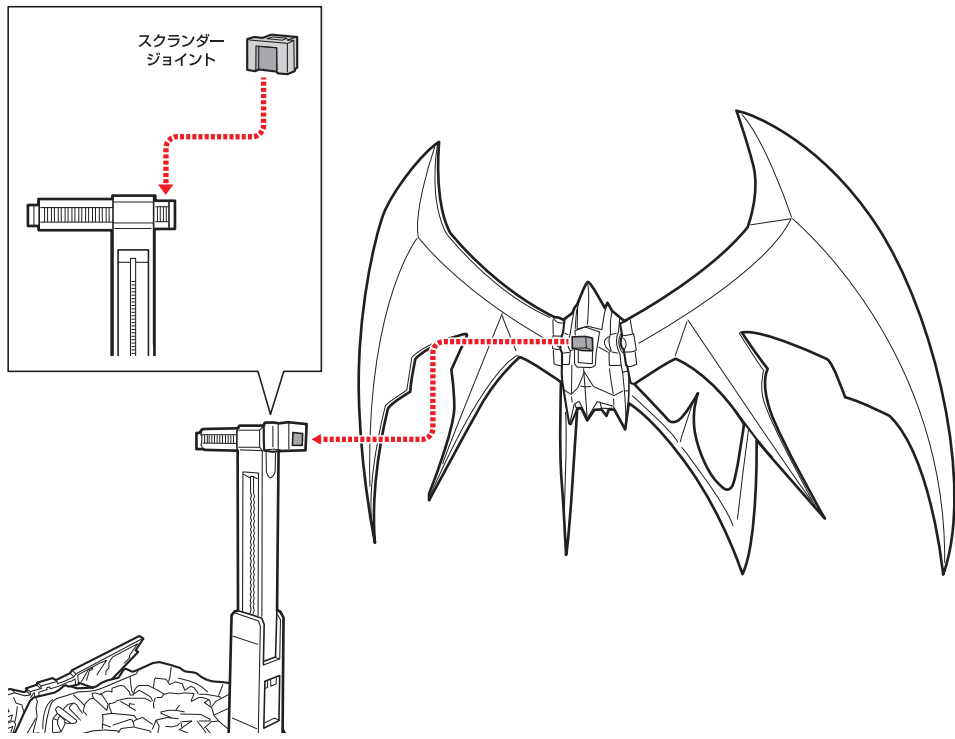
▶ カイザース克蘭ダー



▶ カイザース克蘭ダーの合体



▶ カイザース克蘭ダーのディスプレイ



※画像ようになります。

