

# ボチューン (フォイズン王機)

**△ 注意** お買い上げのお客様へ 必ずお読みください。

- 本商品の対象年齢は15才以上です。対象年齢未満のお子様には絶対に与えないでください。
- 小さな部品がありますので、小さなお子様が誤って飲み込まないように注意してください。窒息などの危険があります。
- 尖った部分や鋭い部分がありますので、取扱や保管場所に注意してください。思わぬケガをするおそれがあります。

《 使用上の注意 》

- 本商品は精密に作られています。無理な力を加えたり、落としたりすると破損するおそれがあります。
- 本商品を樹脂製のソファやシート、タイルなどの上に置かないでください。長時間接触していると色がる場合があります。

### セット内容

- 取扱説明書(本書)..... 1枚
- ボチューン 本体..... 1体
- 羽..... 大小各2個
- 交換用手首..... 3個
- オーラ・ソード..... 1個
- 鞘..... 1個
- フォウ搭乗用ジョイント..... 1個

#### ■ 本体手首



A B 握り手首

#### ■ 交換用手首



C D E 開き手首 武器用手首  
※本体手首とつけかえることができます。

### 矢印一覧 / Arrow List



取り付けます。  
Attachable



取り外します。  
Removable



可動します。  
Movable

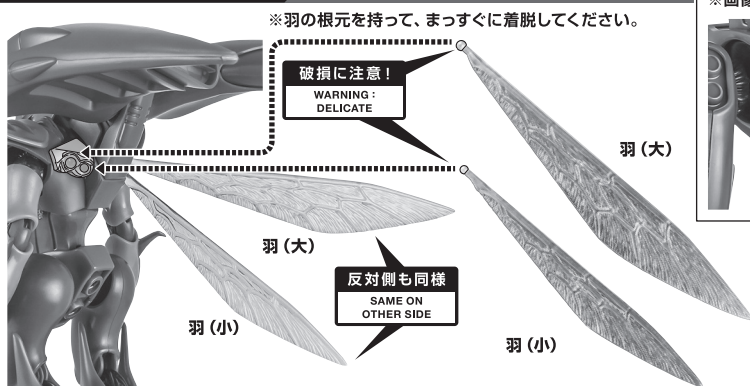
■ 取扱説明書の画像と商品とは、多少異なりますのでご了承ください。

ディスプレイサポートには別売りの魂STAGEを!⇒


[https://tamashiiweb.com/special/t\\_stage/](https://tamashiiweb.com/special/t_stage/)



### ボチューンの組み立て方



※画像の部分が可動します。




### ディスプレイ



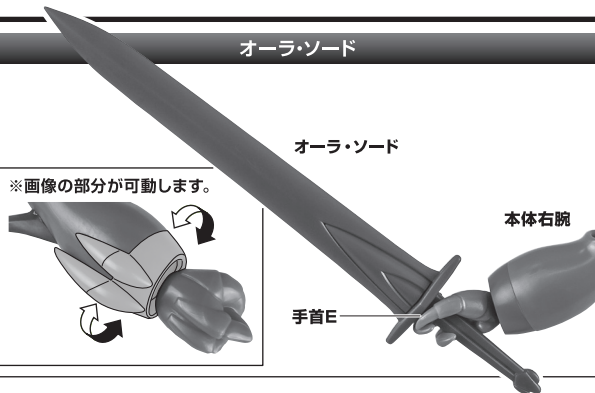
※凹部は、別売りの魂STAGEに対応しています。

### オーラ・コンバーターの可動



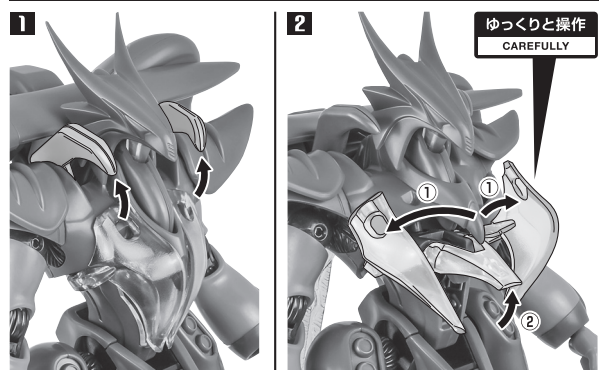
※オーラ・コンバーターの基部はスライド可動します。  
※オーラ・コンバーター(左)と羽(大・小)は取り外した状態で説明しています。

### オーラ・ソード

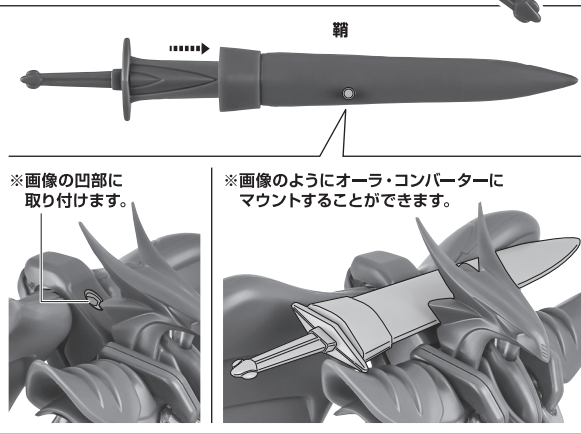


※画像の部分が可動します。

### コクピットの開閉



### 鞘



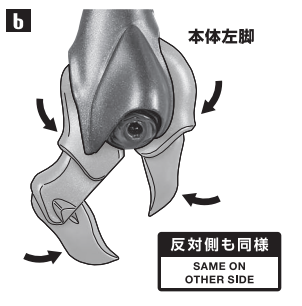
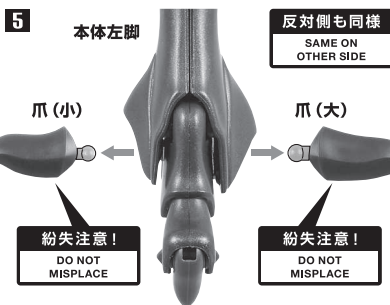
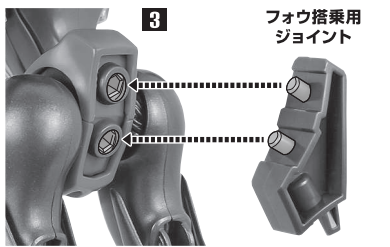

「ROBOT魂 <SIDE AB> フォウ」(別売り)との合体

※本商品に「ROBOT魂 <SIDE AB> フォウ」(魂ウェブ商店アイテム・受注終了/別売り)は付属しません。  
 ※上記商品を使用します。上記商品の取扱説明書も合わせてご確認ください。

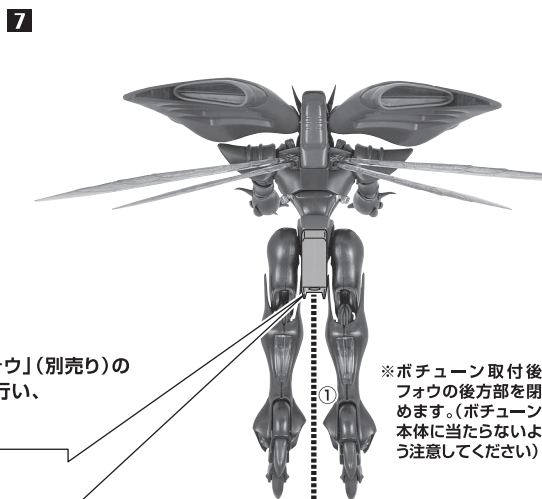
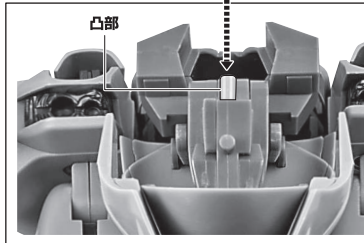
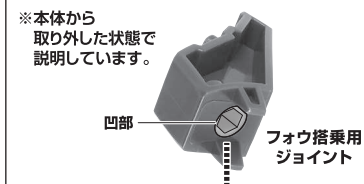
■ポチューンの合体準備



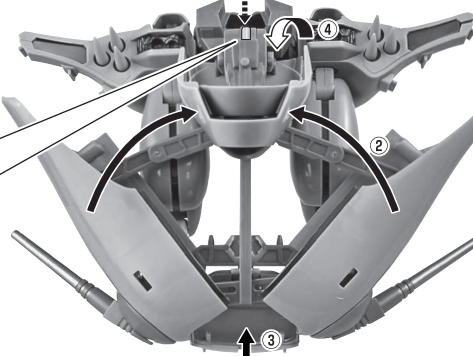
反対側も同様  
 SAME ON OTHER SIDE



■「ROBOT魂 <SIDE AB> フォウ」(別売りの)取扱説明書 **7** まで合体準備を行い、画像のように合体させます。



※ポチューン取付後フォウの後方を閉めます。(ポチューン本体に当たらないよう注意してください)



**8** ※合体完了後は画像ようになります。

※手首はグリップカバー内に入ります。

※フォウの機体前方は、前にスライドしたままの状態にします。

