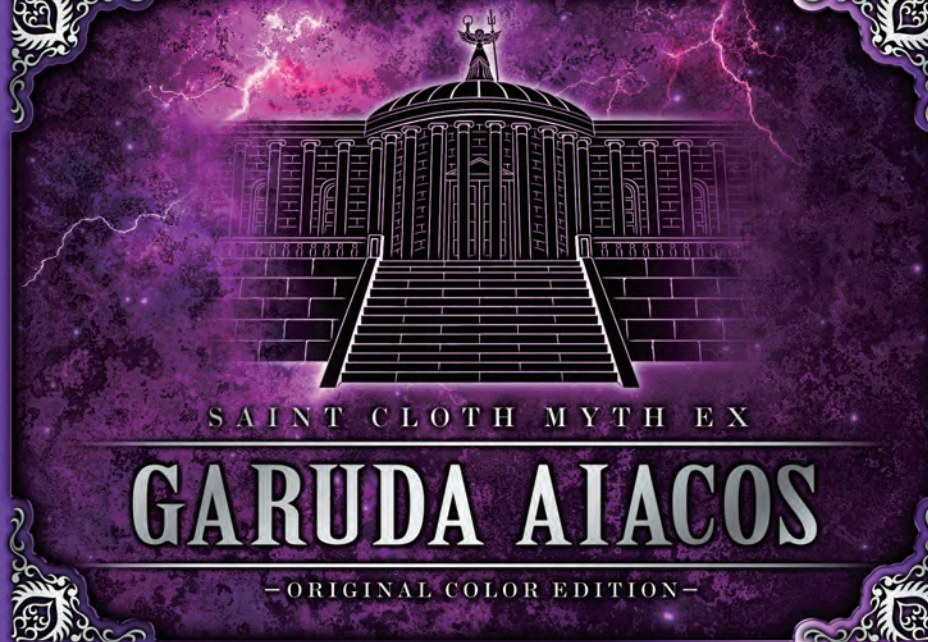
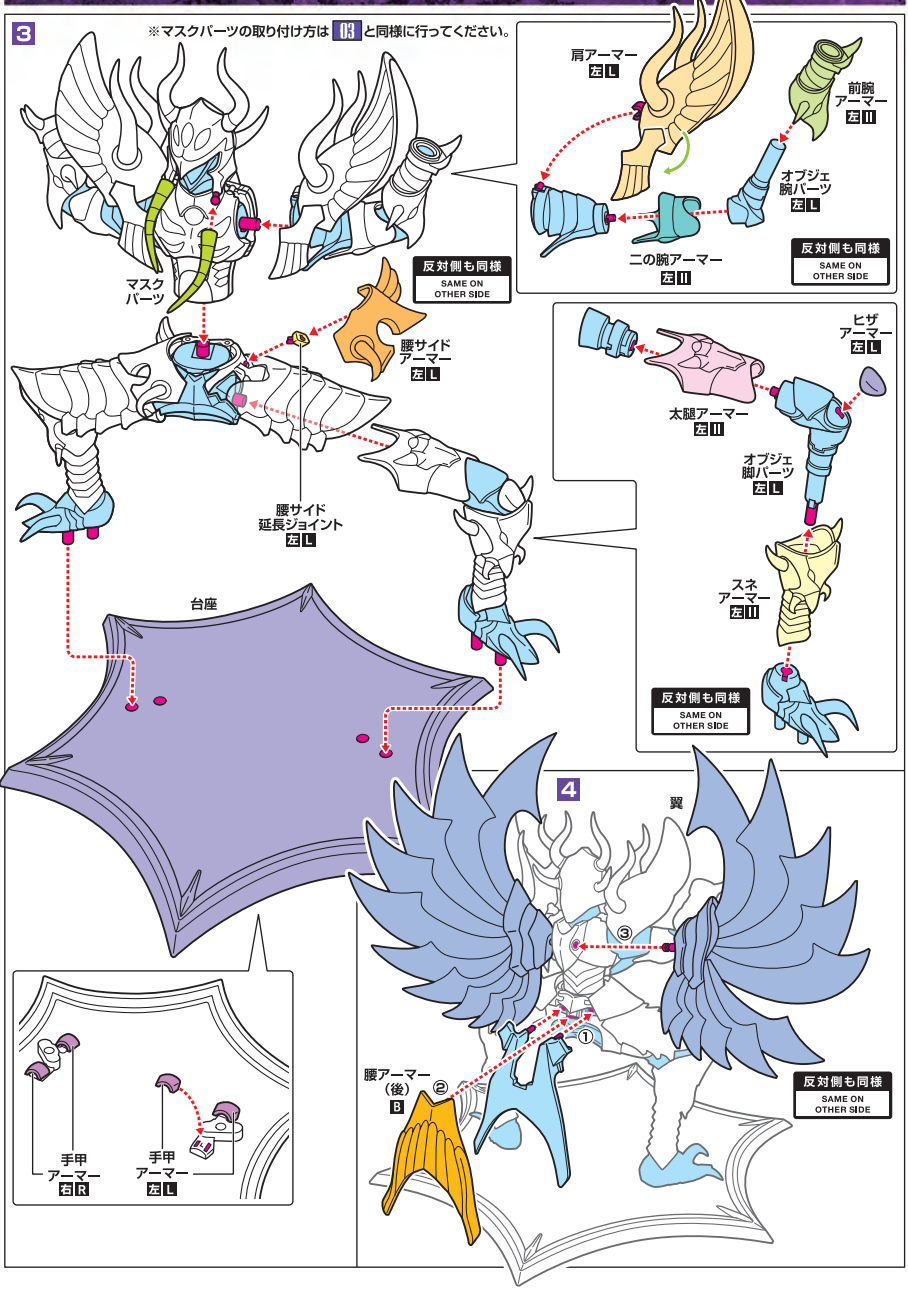


オブジェ形態の組み立て方 (続き)



ガルダアイアコス ~ORIGINAL COLOR EDITION~

取扱説明書

EXMETAL素体



注意 お買い上げのお客様へ 必ずお読みください。

- 本商品の対象年齢は15才以上です。対象年齢未満のお子様には絶対に与えないでください。
- 小さな部品がありますので、小さなお子様が誤って飲み込まないように注意してください。窒息などの危険があります。
- 尖った部分や鋭い部分がありますので、取扱や保管場所に注意してください。思わぬケガをするおそれがあります。
- 可動部分の隙間には指などを入れないでください。はさまれてケガをするおそれがあります。

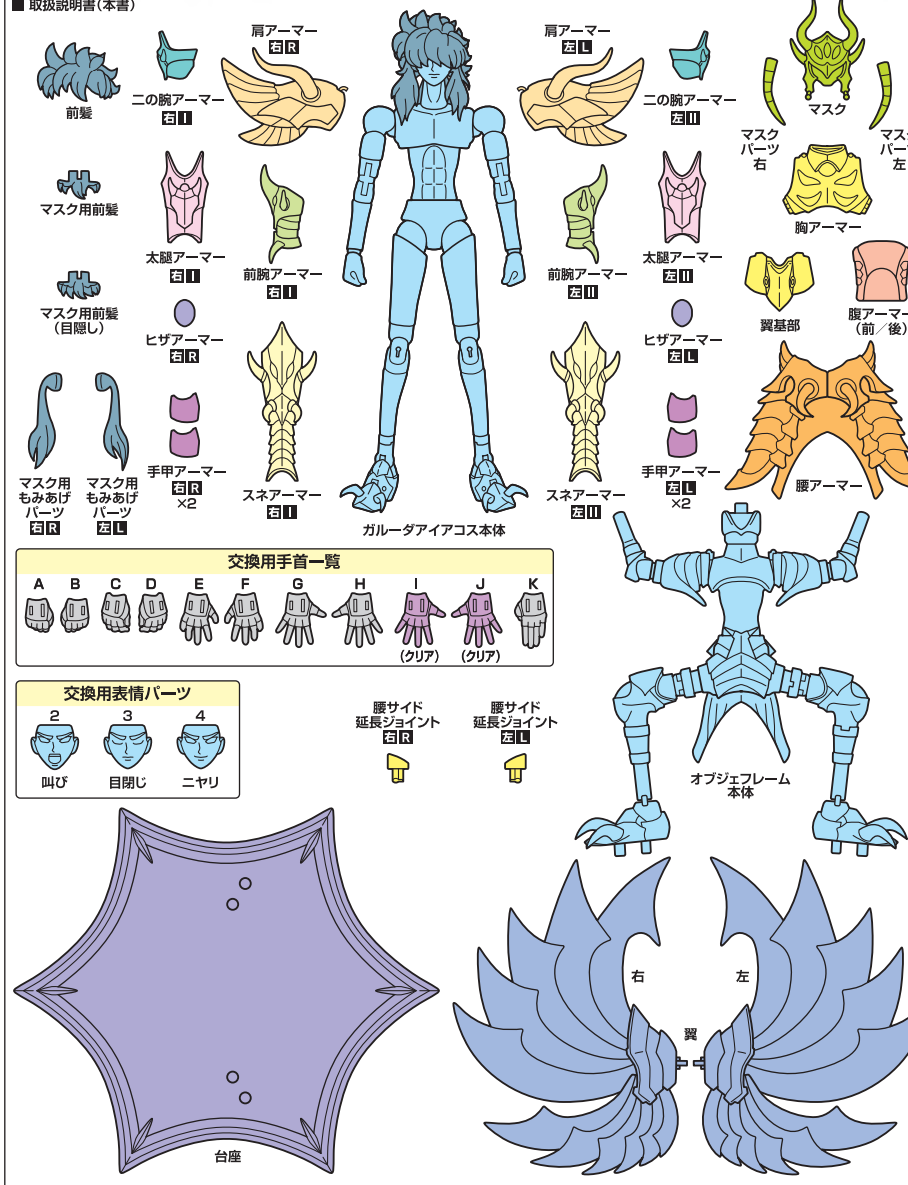
《使用上の注意》

- 本商品はキャラクターの設定を出来るだけ忠実に再現しているため、アーマー内側にも装飾が施されています。使用・保管状況によっては、人形本体などに多少の色が移る場合があります。ご了承ください。
- 本商品を樹脂製のソファやシート、タイルなどの上に置かないでください。長時間接触していると色が移る場合があります。
- 本商品は精密に作られています。無理な力を加えたり、落としたりすると破損するおそれがあります。

セット内容

※取扱説明書の画像と商品は多少異なりますのでご了承ください。

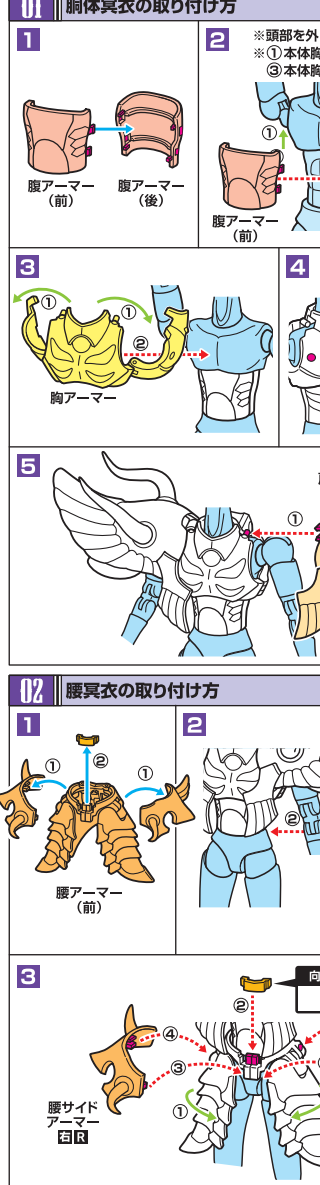
※R1, R2, R3の表記は、アーマー裏側に「R」の刻印が入っています。※L1, L2, L3の表記は、アーマー表面にそれぞれ刻印が入っています。※本商品フィギュアの素体は、付属の裏衣パーツ専用設計されています。同シリーズ他商品の裏衣パーツには対応しておりません。



裏衣(サブリス)の取り付け方

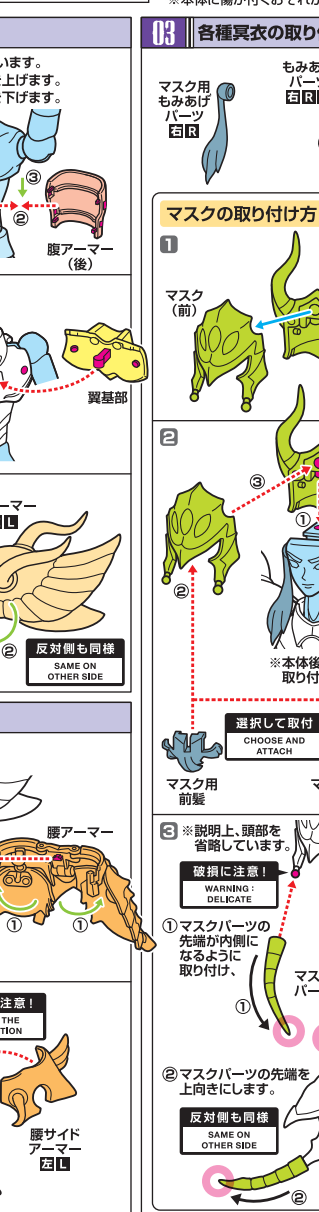
※セット内容の状態で始めます。

矢印一覧 Arrow List: 取り付けます (Attachable), 取り外します (Removable), 可動します (Movable)



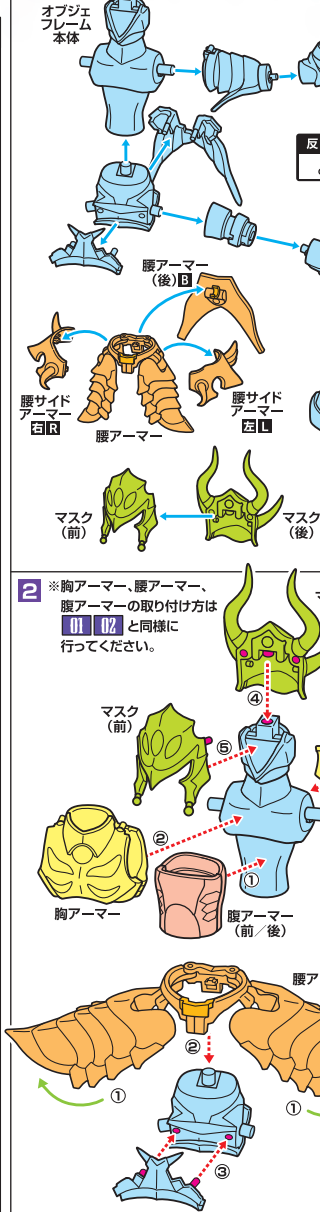
各種裏衣の取り付け方

※外すときは逆の手順で外してください。※(左)、(右)の区別のあるものは画像の指示に従って取り付けてください。※アーマーの各部に尖った部分がありますので、組み立ての際にご注意ください。※本体に傷が付くおそれがありますので、着脱は丁寧に取扱ってください。



オブジェ形態の組み立て方

※オブジェフレーム各パーツを分離します。



不安定になりますので別売りの確STAGEでのサポートをお勧めします。
https://tamashii.jp/special/t_stage/